

XXVI

Congresso Nazionale SISC

TERAPIE
FARMACOLOGICHE
ED OLTRE

SISC



SISC Società Italiana
per lo Studio delle Cefalee

Modena 26 - 28 ottobre 2012

Con il Patrocinio di:

Regione Emilia Romagna



Provincia di Modena



Comune di Modena



Facoltà di Medicina e Chirurgia
Università degli Studi di Modena e Reggio Emilia



Azienda Ospedaliero-Universitaria di Modena

Ordine dei Medici Chirurghi e degli Odontoiatri della Provincia di Modena

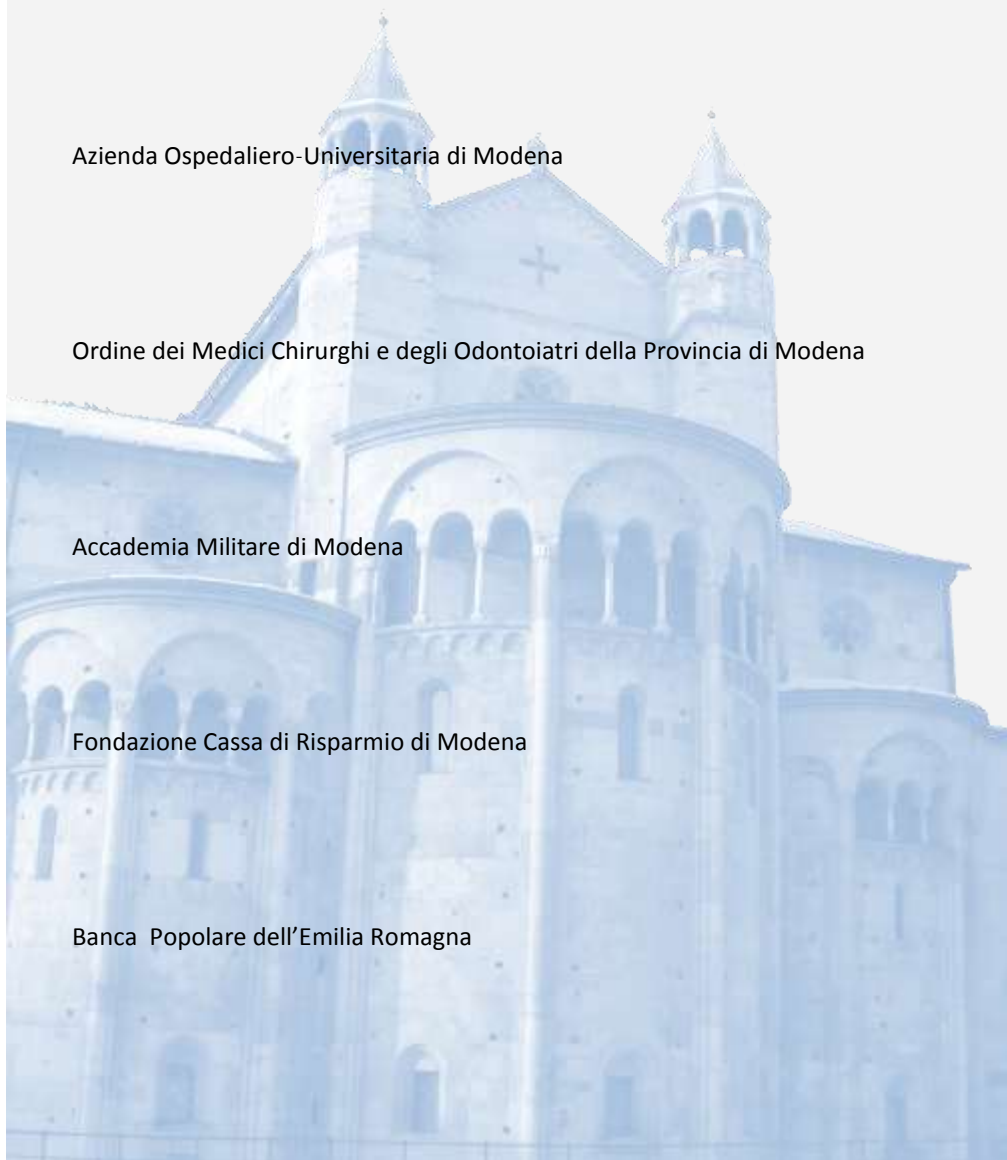
Accademia Militare di Modena



Fondazione Cassa di Risparmio di Modena



Banca Popolare dell'Emilia Romagna



Con il Patrocinio di:



International Headache Society



European Headache Federation



Società Italiana di Farmacologia



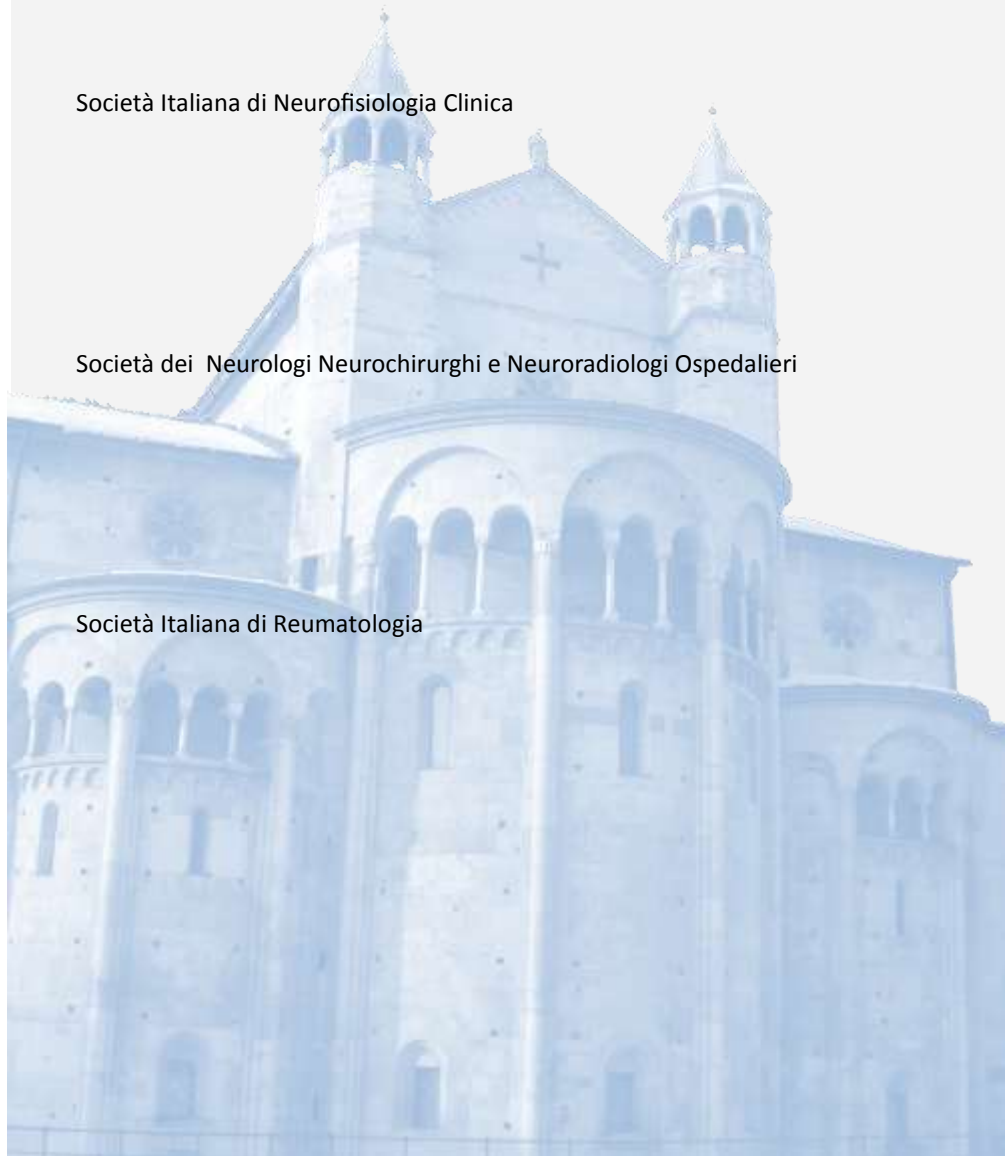
Società Italiana di Neurofisiologia Clinica



Società dei Neurologi Neurochirurghi e Neuroradiologi Ospedalieri



Società Italiana di Reumatologia



Presentazione del Congresso

Dal 26 al 28 ottobre 2012, si terrà a Modena il Congresso Nazionale della Società Italiana per lo Studio delle Cefalee, giunto quest'anno alla XXVI edizione per fornire una occasione di aggiornamento scientifico in tema di cefalee agli esperti provenienti da tutto il territorio nazionale e dall'estero.

Il titolo del Congresso "Le Terapie Farmacologiche e oltre" vuole indicare l'attenzione della SISC verso le più recenti informazioni relative alla patogenesi del dolore cefalico e verso l'approfondimento dei trattamenti e dei percorsi assistenziali che possano ragionevolmente garantire una maggiore probabilità di successo terapeutico ed un miglioramento della qualità di vita del paziente con cefalea, specie per quanto concerne le forme croniche e quelle con abuso di farmaci.

Il Congresso si aprirà con una sessione dedicata alla fibromialgia, patologia che merita particolare attenzione in quanto potenzialmente disabilitante e frequentemente associata alla cefalea. Con quest'ultima condivide aspetti fisiopatogenetici e terapeutici ma è ancora piuttosto sottodiagnosticata a causa della tendenza a condurre anamnesi strettamente incentrate sulla cefalea. La sessione, organizzata in collaborazione con la Società Italiana di Reumatologia, delinea percorsi diagnostici e terapeutici comuni.

La sessione successiva, anch'essa prettamente multidisciplinare, vedrà la partecipazione di esperti della Società Italiana di Neurofisiologia Clinica ed analizzerà il ruolo del neurofisiologo clinico nella diagnosi e studio della comorbidità con la fibromialgia, nonché nella valutazione del meccanismo d'azione dei farmaci.

La progressiva cronicizzazione delle cefalee rende questo argomento sempre di maggiore attualità e necessita di continui aggiornamenti ed approfondimenti. La gestione del paziente con cefalea, nel senso più ampio del termine, sia in fase iniziale che nei momenti della cronicizzazione, è discussa di seguito e si avvale anche dell'apporto di esperti informatici per delineare percorsi assistenziali comuni miranti a costruire una rete territoriale che preveda l'apporto razionale di figure quali il neurologo e il neurofisiologo e che consenta di gestire il problema della cefalea e del dolore neuropatico in modo uniforme. Ad ogni paziente verrà quindi data la stessa possibilità di accesso ai vari livelli assistenziali, in base alla necessità dettata dalla patologia e indipendentemente dalla posizione territoriale. Inoltre verranno esposti i risultati di un progetto internazionale sull'utilità della tecnologia informatica per il monitoraggio continuo dei pazienti con cefalea cronica ed overuse di sintomatici.

Uno dei temi caratterizzanti del Congresso è quello della analgesia legata all'effetto placebo che verrà affrontato in una lettura magistrale. Altre stimolanti letture riguarderanno rispettivamente l'antropologia del dolore, la farmacologia del dolore, la tossina botulinica nella terapia dell'emicrania cronica.

Verranno presentati i risultati di due progetti scientifici relativi alle edizioni del Premio Puca 2010, riguardante i biomarkers dell'emicrania nell'età evolutiva, e 2011 sul confronto fra due differenti tecniche di stimolazione magnetica transcranica. Verrà inoltre proclamato il vincitore dell'edizione 2012 che presenterà i risultati del suo progetto nel congresso del 2013.

In occasione di questo Congresso, abbiamo cercato di valorizzare l'apporto delle nuove "leve" della ricerca italiana, ed una intera sessione verrà riservata ai giovani ricercatori emergenti, futuri protagonisti della SISC, che presenteranno i loro studi. La sessione sarà organizzata in collaborazione con la Società Italiana di Farmacologia e spazierà dalla genetica, alla neurofisiologia ed alla clinica.

Ampio spazio verrà dedicato al problema della cronicizzazione ed alla decronicizzazione attraverso terapie farmacologiche convenzionali e terapie innovative come la stimolazione magnetica transcranica. Un simposio internazionale, in collaborazione con la Società di Neurologia Libanese, fornirà l'opportunità di uno scambio di opinioni su aspetti particolari che vanno dalla utilità delle neuroimmagini nella diagnosi a varie opzioni farmacologiche.

Sempre in tema di terapia farmacologica, un intero simposio sarà dedicato allo stato dell'arte della terapia con i triptani ed alla possibilità di personalizzare la terapia dell'attacco emicranico.

Inoltre, in una specifica sessione, verrà trattato, alla luce delle nuove acquisizioni della ricerca scientifica, il tema del ruolo dei farmaci e degli ormoni nella cronicizzazione delle cefalee.

Sono previste sessioni dedicate alle comunicazioni orali ed ai poster e la consueta premiazione dei migliori poster.

Il Congresso, come ogni anno, riserverà uno spazio alle Sezioni Regionali che esporranno i risultati delle attività svolte e i progetti futuri.

Il Congresso si chiuderà con lo sguardo rivolto al futuro attraverso una sessione che illustrerà le attuali linee guida SISC sulle terapie non farmacologiche e le potenzialità di terapie come la Stimolazione del nervo occipitale, le tecniche di stimolazione cerebrale non invasiva, la terapia manuale, le metaterapie, la dieta e l'omeopatia.

Prof. Luigi Alberto Pini
Presidente della Società Italiana per lo Studio delle Cefalee
XXVI Congresso Nazionale SISC



Prof. Luigi Alberto Pini

Presidente

Società Italiana per lo Studio delle Cefalee

XXVI Congresso Nazionale SISC

Consiglio Direttivo
Società Italiana per lo Studio delle Cefalee

Presidente

Luigi Alberto Pini

Presidente-Eletto

Giorgio Bono

Past President

Vincenzo Guidetti

Segretario

Maria Pia Prudenzano

Tesoriere

Paola Sarchielli

Consiglieri

Maria Gabriella Buzzi

Paolo Calabresi

Pierangelo Geppetti

Rosario Iannacchero

Federico Mainardi

Innocenzo Rainero

Presidenti Onorari

Marcello Fanciullacci

Mario Giacobozzo

Giuseppe Nappi

Lorenzo Pinessi

Emilio Sternieri

Giorgio Zanchin

Probiviri

Enrico Del Bene

Flavio Devetag

Anna Ferrari

Davide Moscato

Marco Trucco

Revisori dei Conti

Giovanni Rossini

Elisabetta Tozzi

Leonardo Triggiani

Scuola Superiore Interdisciplinare delle Cefalee

Direttore: Francesco Pierelli

The Journal of Headache and Pain
(fondato dalla SISC nel 1999)

Editor-in-Chief: Paolo Martelletti

Giornale delle Cefalee

Redattore Capo: Carlo Lisotto

International Headache Society

Rappresentante SISC: Lidia Savi

European Headache Federation

Rappresentante SISC: Anna Ambrosini

XXVI CONGRESSO NAZIONALE SISC
Comitato Scientifico

Presidente

Luigi Alberto Pini

Comitato Scientifico

Massimo Alessandri

Anna Ambrosini

Fabio Antonaci

Pier Antonio Battistella

Filippo Brighina

Cinzia Costa

Marina de Tommaso

Franco Granella

Rosario Iannacchero

Carlo Lisotto

Ferdinando Maggioni

Federico Mainardi

Innocenzo Rainero

Paolo Rossi

Grazia Sances

Paola Sarchielli

Lidia Savi

Marco Trucco

Massimiliano Valeriani

Comitato Organizzatore

Silvia Benemei

Domenico Cassano

Anna Ferrari

Simona Guerzoni

Rosaria Rapisarda

Assunta Tarsitano



- Il contributo della ricerca sperimentale
- Vecchie e Nuove molecole, analgesici, antiemetici, modulatori, antiepilettici
- Comorbidità: • endocrinologica • metabolica • gastroenterologica • immunologica
psichiatrica • reumatologica • antidepressivi

Sessioni Interattive:

- Tossina botulinica
- Neurostimolazione e neuromodulazione
- La gestione delle cefalee in età geriatrica

Simposi Congiunti con:

- Società Italiana di Farmacologia
- Società Italiana di Neurofisiologia Clinica
- Società Italiana di Reumatologia

Corso di aggiornamento professionalizzante per Pediatri e Neuropsichiatri Infantili:

- La cefalea nell'area pediatrica e nell'età evolutiva

Corso di aggiornamento professionalizzante per Medici di Medicina Generale:

- La gestione delle cefalee nell'ambulatorio del MMG

Altri Eventi:

Venerdì 26 ottobre 2012 ore 18.15

Assemblea dei Soci

Sabato 27 ottobre 2012 ore 08.30 – 17.00

Votazioni per il Consiglio Direttivo

Domenica 28 ottobre 2012 ore 12.45

Assemblea dei Soci: Proclamazione nuovo Consiglio Direttivo



TIME TABLE

venerdì 26 ottobre 2012	sabato 27 ottobre 2012	domenica 28 ottobre 2012
<p style="text-align: center;">AULA MAGNA 15.00-17.00</p> <p>Sessione congiunta SISC-SIR: Fibromialgia una patologia in comune: Diagnosi e trattamento</p> <p style="text-align: center;">17.00</p> <p>Inaugurazione Congresso</p> <p style="text-align: center;">17.30-18.15</p> <p>Lettura Magistrale "A. Agnoli" <i>F. Benedetti</i></p> <p style="text-align: center;">18.15-19.30</p> <p>Assemblea dei Soci Sezioni Regionali</p>	<p style="text-align: center;">AULA P 21 - 1° piano 8.30-17.00</p> <p>Espletamento operazioni di voto</p> <hr/> <p style="text-align: center;">AULA MAGNA 9.00- 9.45</p> <p>Lettura Magistrale "G. Lanzi" <i>P. Schirripa</i></p> <p style="text-align: center;">9.45-11.45</p> <p>Sessione giovani e congiunta SISC-SIF: Il futuro della ricerca italiana nelle cefalee</p> <p style="text-align: center;">11.45-12.30</p> <p>Lettura Magistrale "F. Sicuteri" <i>P. Geppetti</i></p> <p style="text-align: center;">12.30-13.00</p> <p>Lecture "F.M. Puca"</p> <p style="text-align: center;">AULA MAGNA 14.00-15.30</p> <p>Sessione scientifica: Cefalee, cronicizzazione e decronicizzazione</p> <p style="text-align: center;">16.00-16.30</p> <p>Lettura - Angelini ACRAF S.p.A</p> <p style="text-align: center;">16.30-18.00</p> <p>Comunicazioni orali I</p> <p style="text-align: center;">18.00-19.00</p> <p>Simposio - Istituto Lusofarmaco d'Italia S.p.A.</p>	<p style="text-align: center;">AULA MAGNA 9.00-11.30</p> <p>Sessione scientifica: terapie "Oltre": I dati scientifici</p> <p style="text-align: center;">11.30-12.00</p> <p>Lettura <i>P. Martelletti</i></p> <p style="text-align: center;">12.00-12.45</p> <p>Lettura <i>F. Granella</i></p> <p style="text-align: center;">12.45-13.30</p> <p>Assemblea dei Soci - proclamazione nuovo Consiglio Direttivo</p> <p>Premiazione poster e proclamazione Premio Puca 2012</p>
	<p style="text-align: center;">AULA P01 - 1° piano 11.00-12.30</p> <p>Simposio - Organizzazione della rete cefalee nel progetto del dolore della Legge 38/2010</p> <p style="text-align: center;">16.30-18.00</p> <p>Sessione scientifica: Cefalee, farmaci ed ormoni</p>	<p style="text-align: center;">AULA T03 - piano terra 12.00-12.45</p> <p>Tavola rotonda: Incontro con le Associazioni dei pazienti</p>

TIME TABLE

venerdì 26 ottobre 2012	sabato 27 ottobre 2012	domenica 28 ottobre 2012
	<p>AULA P04 - 1° piano 14.00-15.00 Simposio Comoestas: un filo diretto tra medico e paziente</p>	
	<p>15.00-18.00 Workshop italo-libanese</p>	
<p>AULA T04 - 2° piano 15.00-16.00 Sessione congiunta SISC-SINC: Il ruolo del neurofisiologo clinico nel dolore neuropatico cranio-facciale e nella cefalea</p> <p>16.00-17.00 Sessione scientifica: I percorsi nella gestione delle cefalee</p>	<p>AULA T04 - 2° piano 15.00-16.00 Workshop del Gruppo Italfono dell'IHS</p> <p>16.30-18.00 Comunicazioni orali II</p>	
	<p>AULA T03 - piano terra 16.30-18.00 Comunicazioni orali III</p>	
	<p>AULA T01 - 2° piano 8.30-17.00 Corso Medici di Medicina Generale</p>	
	<p>AULA T02 - 2° piano 8.30-17.00 Corso Pediatri e Neuropsichiatri Infantili</p>	

Corridoio A / Corridoio B

Venerdì 26, Sabato 27 e Domenica 28 Ottobre, per tutta la durata del congresso
Esposizione poster Congresso / Sezioni Regionali
27 Ottobre Ore 19.00
Discussione Poster

Programma Sociale

20.00
Cocktail di benvenuto
Sale di Rappresentanza
Palazzo Comunale di Modena

20.30
Cena sociale
Appartamenti di Stato
Accademia Militare di Modena

13.30
Farewell Cocktail
Aula Magna - Centro Servizi

AULA MAGNA

15:00 – 17:00 **Simposio Congiunto SISC-SIR - Fibromialgia una patologia in comune: Diagnosi e trattamento**

Moderatori: C. Ferri (Modena), G. Bono (Varese)

15:00 – 15:20 *Aspetti fisiopatologici della sindrome fibromialgica*

P. Sarzi-Puttini (Milano)

15:20 – 15:40 *La terapia della Sindrome Fibromialgica: update*

S. Stisi, C. Venditti (Benevento)

15:40 – 16:00 *Approccio terapeutico alla Sindrome Fibromialgica*

M.A. Giamberardino, A. Fabrizio, E. Tafuri, C. Tana, G. Costa, S. Di Fabio, G. Affaitati (Chieti)

16:00 – 16:20 *Fibromialgia e cefalee croniche: meccanismi fisiopatologici condivisi*

P. Sarchielli, I. Corbelli, S. Caproni, A. Autuori, S. Siliquini, P. Calabresi (Perugia)

16:20 – 17:00 *Discussione*

AULA T04 (2° piano)

15:00 – 16:00 **Simposio congiunto SISC-SINC - Il ruolo del neurofisiologo clinico nel dolore neuropatico cranio-facciale e nella cefalea**

Moderatori: F. Pierelli (Latina), G. Sandrini (Pavia)

15:00 – 15:20 *Gli esami neurofisiologici nella diagnosi del paziente con dolore cranio-facciale*

A. Truini (Roma)

15:20 – 15:40 *Il ruolo della neurofisiologia clinica nelle cefalee: l'importanza nello studio della fisiopatologia*

A. Ambrosini (Pozzilli), G. Coppola (Roma)

15:40 – 16:00 *Il ruolo della neurofisiologia clinica nelle cefalee: studio dei meccanismi di azione dei farmaci*

M. de Tommaso (Bari), M. Valeriani (Roma/Aalborg)

16:00-17:00 **Sessione scientifica: I percorsi nella gestione delle cefalee**

Moderatori: R. Iannacchero (Catanzaro), M. de Tommaso (Bari), M.P. Prudenzano (Bari)

16:00 – 16:10 *Presentazione Progetto Alcmeone: una rete interdisciplinare nelle cefalee*

R. Iannacchero (Catanzaro)

16:10 – 16:25 *Ruolo del neurologo e del neurofisiologo clinico nel percorso assistenziale del dolore neuropatico e delle cefalee: realtà e prospettive*

G. Cruccu, A. Truini (Roma)

16:25 – 16:40 *CephalAid: una piattaforma integrata di servizi per la gestione clinica ottimale dei pazienti cefalalgici*

D. Conforti (Rende), R. Iannacchero (Catanzaro)

16:40 – 17:00 *Discussione*



AULA MAGNA

- 17:00 **Inaugurazione del Congresso**
L.A. Pini (Modena)
Saluto del Sindaco di Modena
G. Pighi
- 17:30 – 18:15 **Lettura Magistrale “Alessandro Agnoli”**
Presentazione: L.A. Pini (Modena)
Analgesia da placebo
F. Benedetti (Torino)
- 18:15 – 19:30 **Assemblea dei Soci / Sezioni Regionali SISC**
Rinnovo delle Cariche Societarie: presentazioni delle candidature
Sezione Sicilia - F. Brighina (Palermo)
Sezione Emilia-Romagna - R. Zucco (Reggio Emilia)
Sezione Lombardia - F. Antonaci (Pavia)
Sezione Toscana - M. Alessandri (Grosseto)
Sezione Triveneto - P.A. Battistella (Padova)
Sezione Puglia-Basilicata - M. de Tommaso (Bari)
Sezione Campania - D. Cassano (Nocera Inferiore)
Sezione Abruzzo-Marche-Umbria - E. Tozzi (L’Aquila)
Sezione Nord-Ovest - V. Amenta (Borgosesia)
Sezione Lazio-Molise - G. Coppola (Latina)
Sezione Calabria - A. Tarsitano (Cosenza)
- 20:00 **Cocktail di benvenuto**
Sale di Rappresentanza del Palazzo Comunale di Modena



AULA P21 (1° piano)

8:30 – 17:00 **Espletamento operazioni di voto**

AULA MAGNA

9:00 – 9:45 **Lettura Magistrale “Giovanni Lanzi”**

Presentazione: V. Guidetti (Roma)

Dolore e dolore cronico: un'antropologia della sofferenza come esperienza e come condizione sociale

P. Schirripa (Roma)

9:45 – 11:45 **Sessione giovani e sessione congiunta SISC-SIF: Il futuro della ricerca italiana nelle cefalee**

Moderatori: P. Geppetti (Firenze), P. Martelletti (Roma)

9:45 – 10:05 *Il canale TRPA1 nell'attivazione del sistema trigemino-vascolare*

S. Benemei (Firenze)

10:05 – 10:25 *Cortical spreading depression: ruolo dei recettori CGRP*

C. Costa, A. Tozzi, S. Caproni (Perugia/Roma), L.M. Cupini (Roma), P. Sarchielli (Perugia),

P. Calabresi (Perugia/Roma)

10:25 – 10:45 *CSD e deprivazione di sonno in un modello sperimentale animale*

A. Negro (Boston/Roma)

10:45 – 11:05 *Stimolazione midollare nel dolore cronico intrattabile*

S. Palmisani (Londra)

11:05 – 11:25 *Polimorfismo CHRNA-5 e dipendenza nicotinic in pazienti con cefalea a grappolo*

I. Tiraferri, M. Ciccarese, M.M. Cainazzo, A. Ferrari, M. Zoli (Modena)

11:25 – 11:45 *Fenotipi clinici inusuali di cefalee e dolore facciale*

M. Viana (Pavia/San Francisco), C. Tassorelli, G. Nappi (Pavia), P.J. Goadsby (San Francisco)

AULA P01 (1° piano)

11:00 – 12:30 **Simposio – Organizzazione della rete cefalee nel progetto del dolore della Legge 38/2010**

Moderatori: L.A. Pini (Modena), P. Cortelli (Bologna)

Regione Emilia-Romagna - L.A. Pini (Modena)

Regione Calabria - R. Iannacchero (Catanzaro)

Regione Lombardia - G. Bono (Varese)

Regione Lazio - R. Cerbo (Roma)

Regione Veneto - G. Zanchin (Padova)



AULA MAGNA

11:45 – 12:30

Lettura Magistrale “Federigo Sicuteri”

Presentazione: M. Fanciullacci (Firenze)

Farmacologia del dolore

P. Geppetti (Firenze)

12:30 – 13:00

Lettura Premio Franco Michele Puca

Moderatori: G. Bono (Varese), G. Zanchin (Padova)

Premio Puca 2010

Distribuzione di possibili biomarkers dell'emicrania all'interno delle famiglie di bambini emicranici: studio pilota

S. Tarantino, A. Capuano, C. Casciani, F. Vigevano, M. Valeriani (Roma)

Premio Puca 2011

La stimolazione transcranica con correnti continue (tDCS) catodica ripristina le normali risposte della corteccia motoria di pazienti emicranici ai treni di stimolazione magnetica transcranica ad alta frequenza?

G. Cosentino, P. Paladino, S. Talamanca, S. Vigneri, R. Baschi, B. Fierro, F. Brighina (Palermo)

13:00 – 14:00

Colazione di lavoro

AULA MAGNA

14:00 – 15:30

Sessione scientifica: Cefalee, cronicizzazione e decronicizzazione

Moderatori: P. Calabresi (Perugia), M. Evangelista (Roma)

14:00 – 14:20

Meccanismi di cronicizzazione del dolore

C. Aurilio (Napoli)

14:20 – 14:40

Emicrania cronica refrattaria a terapie mediche convenzionali

P. Martelletti (Roma)

14:40 – 15:00

La neurostimolazione nell'emicrania cronica refrattaria: dati preliminari

R. Arcioni (Roma)

15:00 – 15:30

Discussione

AULA P04

(1° piano)

14:00 – 15:00

Simposio COMOESTAS*- un filo diretto tra medico e paziente

La tecnologia informatica applicata alle cefalee croniche con overuse di sintomatici

Moderatori: G. Nappi (Pavia), V. Guidetti (Roma)

14:00 – 14:15

Il razionale e il progetto

C. Tassorelli, M. Allena, G. Sances, G. Sandrini, G. Nappi (Pavia) e COMOESTAS Consortium

14:15 – 14:30

I risultati

M. Allena, C. Tassorelli, G. Sances, G. Sandrini, G. Nappi (Pavia) e COMOESTAS Consortium

14:30 – 14:45

L'impatto socio-economico

S. Spadafora, M. Osa (Buenos Aires)

14:45 – 15:00

Discussione

***C**ontinuous **M**onitoring of Medication Overuse Headache in Europe and Latin America: development and **S**tandardization of an Alert and decision support System (EC, FP7, Grant Agreement # 215366)

AULA P04 (1° piano)

15:00 – 18:00

Workshop italo-libanese

Chairs: F. Abou-Mrad (Baabda), F. Antonaci (Pavia)

15:00 – 15:30

Migraine attack: parameters for benefit evaluation in clinical practice

N. Mohsen (Tripoli)

15:30 – 16:00

TTH pharmacological and/or non pharmacological therapy

M.G. Buzzi, M. Tramontano, M. D'Ippolito (Rome)

16:00 – 16:30

Which, when, why neuroimaging?

F. Abou-Mrad, President Lebanese Society of Neurology (Baabda)

16:30 – 17:00

Remove mistakes for a handy diagnosis and treatment in cluster headache

F. Antonaci, M. Viana, M. Allena, C. Tassorelli (Pavia)

17:00 – 17:30

Treating the neck to improve headache

G. Hanna (Jounieh)

17:30 – 18:00

Drug abuse withdrawal: in-patient and outpatient protocols

A. Ambrosini (Pozzilli)

AULA T04

(2° piano)

15:00 – 16:00

Workshop del Gruppo Italofono dell'International Headache Society

Moderatori: V. Guidetti (Roma), G. Sandrini (Pavia)

Proposte di disseminazione e formazione a distanza

F. Antonaci, S. Cristina (Pavia)

Sito, banca dati e mailing list

S. Cristina (Pavia)

La traduzione della nuova classificazione

C. Tassorelli (Pavia)

Nuovi progetti di disseminazione nell'area mediterranea

V. Guidetti (Roma)

AULA MAGNA

16:00 – 16:30

Lettura

Con il contributo non condizionato di Angelini

Paracetamolo + caffeina nell'emicrania: dimostrazione di un'efficacia attesa

Moderatore: L.A. Pini (Modena)

Discussant: M.P. Prudenzano (Bari), S. Guerzoni (Modena)

16:30 – 18:00

Comunicazioni orali I

Moderatori: G. Sances (Pavia), L. Triggiani (Roma)

16:30 – 16:40

L'emergenza preferenziale notturno-mattutina degli attacchi emicranici influenza negativamente la presentazione clinica dell'emicrania

C. Lucchesi, A.N. Sassi, S. Gori (Pisa)

16:40 – 16:50

Valutazione di una possibile relazione tra MOH e potenziali disfunzioni renali mediante uno studio proteomico su campioni di urina

E. Bellei, E. Monari, S. Bergamini, A. Cuoghi, A. Tomasi, S. Guerzoni, A. Bazzocchi, L.A. Pini (Modena)

- 16:50 – 17:00 *Il confine tra cefalea a grappolo ed emicrania: come classificare i pazienti con più sintomi in comune con entrambe le cefalee?*
C. Lisotto (Pordenone), F. Mainardi (Venezia), E. Mampreso (Piove di Sacco), F. Maggioni, G. Zanchin (Padova)
- 17:00 – 17:10 *Acido acetilsalicilico nella profilassi dell'emicrania con aura*
L.T. Savi, C. Condello, F. Bert, L. Pinessi (Torino)
- 17:10 – 17:20 *Blocchi anestetici dei nervi epicranici per il trattamento dell'emicrania cronica*
C.A. Caputi, V. Firetto (Ancona)
- 17:20 – 17:30 *Agonista CB1 nel trattamento della medication-overuse headache: una possibile strategia terapeutica*
S. Guerzoni, M. Ciccarese, M. Zappaterra, L.A. Pini (Modena)
- 17:30 – 17:40 *Utilità dell'approccio terapeutico non monotematico nelle cefalee croniche*
C. Piro (Foggia)
- 17:40 – 17:50 *TDCs: prima esperienza di utilizzo in pazienti emicranici con e senza aura resistenti alla terapia farmacologica*
G. Dalla Volta, P. Zavarise, D. Carli (Brescia)
- 17:50 – 18:00 *Alte dosi di metilprednisolone e verapamile nella Cefalea a Grappolo Cronica. Caso clinico*
G. Zanchin, C. Disco (Padova), F. Mainardi (Venezia), E. Mampreso (Piove di Sacco), C. Lisotto (S. Vito al Tagliamento), F. Maggioni (Padova)
- AULA T04** (2° piano)
- 16:30 – 18:00 **Comunicazioni orali II**
Moderatori: F. Maggioni (Padova), P. Rossi (Roma)
- 16:30 – 16:40 *Alterazioni muscoloscheletriche cervicali e dolore cervicale in soggetti con cefalea cervicogenica, di tipo tensivo ed emicrania: costruire un percorso diagnostico-riabilitativo*
A. Monticco, R. Marcovich, E. Pacco, F. Zarattini, M. Segina, A. Granato, S. Musho Ilbeh (Trieste)
- 16:40 – 16:50 *L'impatto delle cefalee primarie: risultati di uno studio di popolazione condotto a Pavia*
M. Allena, C. Tassorelli, B. Carugno, R. De Icco (Pavia), C. Andr e (Luxembourg), G. Nappi (Pavia), Eurolight Steering Committee
- 16:50 – 17:00 *Caso clinico: emicrania o cefalea secondaria?*
M. Massimo, S. Lattarulo, G. Minenna, A. Ingrosso, C. Vitale, L. Vinella (Gioia del Colle)
- 17:00 – 17:10 *Epilessia ed emicrania: dati dal Centro Cefalee di Perugia*
S. Siliquini (Perugia), I. Corbelli, C. Costa, P. Sarchielli, P. Calabresi (Perugia/Roma)
- 17:10 – 17:20 *Comorbidit  psichiatrica e sua relazione con i sintomi accompagnatori in pazienti con cefalea*
F. Mongini, G. Ciccone, E. Rota, L. Ferrero, A. Ugolini, C. Milani, M. Ceccarelli, C. Galassi, A. Evangelista (Torino)
- 17:20 – 17:30 *Cefalea e fibromialgia: una associazione importante per l'approccio terapeutico?*
Network Cefalee Puglia: M. de Tommaso, M.E. Roca, C.D. Ciannamea, G. Basalisco, M. Sardaro, G.N. Trevisi, L. Carmillo, M. Massimo, A.M.P. Prudenzano, Sezione Regionale Puglia-Basilicata
- 17:30 – 17:40 *Prevalenza del tipo di cefalea nell'anziano. Dati di un centro di medicina del dolore*
A. Tarsitano, P. Scarpelli, G. Nicotera (Cosenza)

- 17:40 – 17:50 *Prevalenza delle mutazioni del gene KCNK18 (TRESK) in una popolazione italiana di pazienti affetti da emicrania con aura*
I. Rainero, E. Rubino, S. Gallone, P. Fenoglio (Torino), P. Zavarise, D. Carli (Brescia), S. Boschi, L. Pinessi (Torino), G. Dalla Volta (Brescia)
- 17:50 – 18:00 *Le illusioni cross-modalità acustico-visive sono meno evidenti nell'emicrania e possono essere ripristinate dalla stimolazione con correnti dirette catodiche inibitorie della corteccia occipitale: implicazioni fisiopatologiche*
P. Paladino, F. Brighina (Palermo), N. Bolognini (Milano), S. Maccora, R. Braschi, G. Cosentino (Palermo), M. de Tommaso (Bari), S. Talamanca, A. Puma, B. Fierro (Palermo), G. Vallar (Milano)
- AULA T03** (piano terra)
- 16:30 – 18:00 **Comunicazioni orali III**
Moderatori: P.A. Battistella (Padova), M. Valeriani (Roma)
- 16:30 – 16:40 *La sindrome periodica e le cefalee dell'età evolutiva*
E. Tozzi, D. Maiorani, A. Grambone, G. Grambone, A.A. Perrone, T. D'Ambrogio, I. Ciancarelli, N. Fiorentini (L'Aquila)
- 16:40 – 16:50 *La cefalea con abuso di farmaci nei bambini e negli adolescenti: uno studio clinico*
F. Galli, F. Piazza (Pavia), M. Chiappedi (Milano), E. Maffioletti, G. Nappi, U. Balottin (Pavia)
- 16:50 – 17:00 *Emicrania con aura nella popolazione pediatrica: un'analisi retrospettiva*
D. Maiorani (L'Aquila), A. Capuano, R. Mariani, R. Torriero (Roma), E. Tozzi (L'Aquila), M. Valeriani (Roma/Aalborg)
- 17:00 – 17:10 *Cefalea epilettica: caso di una bambina di 9 anni con video-EEG durante le crisi*
M.G. Ledda, M.C. Serici, L. Porcu, D. Pruna, C. Cianchetti (Cagliari)
- 17:10 – 17:20 *Studio multicentrico italiano sulla prevalenza dell'enuresi notturna nella cefalea infantile: risultati preliminari*
M. Carotenuto, M. Esposito, M. Della Vedova (Napoli), G. Grambone, E. Tozzi (L'Aquila), B. Gallai (Perugia), G. Mazzotta (Terni), M. Roccella (Palermo), R. Marotta (Catanzaro), B. Bartoli, G. Marotta, M. Cometa, L. Reali, M.G. Di Napoli, A. Cutrupi (Varese), A. Pascotto (Napoli), C. Termine (Varese)
- 17:20 – 17:30 *Le vertigini nel bambino cefalalgico: casistica di un anno in un ambulatorio cefalee*
A. Versace, G. Grasso, M. Bianciotto, F. Bosetti, E. Castagno, R. Pagliero (Torino)
- 17:30 – 17:40 *Metacognizione ed emicrania: uno studio comparativo su soggetti emicranici in età evolutiva*
E. Salvi, A. Lo Noce, F. Lucchese, V. Guidetti (Roma)
- 17:40 – 17:50 *Emicrania ed epilessia in età pediatrica: dalla diagnosi differenziale alla comorbidità*
I. Toldo, B. Bolzonella, S. Sartori, M. Nosadini, D. De Carlo, P.A. Battistella (Padova)
- 17:50 – 18:00 *Efficacia e tollerabilità di un prodotto di combinazione a base di L-triptofano, griffonia simplicifolia, vitamina PP e B6 nella profilassi dell'emicrania pediatrica: uno studio in aperto*
V. Pizza (Vallo della Lucania), V. Busillo (Eboli), D. Cassano (Nocera Inferiore), A. Agresta, A. Agresta (Vallo della Lucania), C. Colucci d'Amato (Napoli)



AULA MAGNA

18:00 – 19:00

SIMPOSIO - La terapia con triptani: stato dell'arte 2012

In collaborazione con Istituto Lusofarmaco d'Italia S.p.A.

Moderatori: G. Zanchin - Centro Cefalee, Università degli Studi di Padova,
L.A. Pini - Centro Cefalee, Università degli Studi di Modena e Reggio Emilia

I triptani nella pratica clinica: come personalizzare la terapia per il singolo paziente?

M.P. Prudeniano

Centro Cefalee, Università di Bari

La terapia dell'emicrania mestruale: cosa desiderano le pazienti?

F. Mainardi

Centro Cefalee, Ospedale Civile di Venezia

Triptani e FANS in combinazione: un matrimonio di convenienza?

C. Lisotto

Centro Cefalee, Azienda Ospedaliera di Pordenone

AULA P01

(1° piano)

16:30 – 18:00

Sessione scientifica: Cefalee, farmaci ed ormoni

Moderatori: P.L. Canonico (Novara), E. Sternieri (Modena)

16:35 – 16:55

Neurobiologia della cefalea da overuse di farmaci

L.M. Cupini (Roma)

16:55 – 17:15

Problematiche della classificazione delle cefalee croniche

P. Sarchielli, I. Corbelli, S. Caproni, A. Autuori, P. Calabresi (Perugia)

17:15 – 17:35

Farmaci e cronicizzazione dell'emicrania

A. Ferrari (Modena)

17:35 – 17:55

Emicrania ed ormoni

R.E. Nappi, E. Terreno, E. Martini, V. Santamaria, S. Tonani, A. Pellegrinelli,
R. Bonometti, C. Tassorelli (Pavia)

17:55 – 18:00

Conclusioni

P.L. Canonico (Novara)

19:00

Commissioni Poster

20:30

Cena Sociale

Appartamenti di Stato dell' Accademia Militare di Modena preceduta da un aperitivo



AULA MAGNA

- 9:00 – 11:30 **Sessione scientifica: terapie "Oltre": I dati scientifici**
Moderatori: L.A. Pini (Modena), I. Rainero (Torino)
- 9:00 – 9:20 *Stimolazione del nervo occipitale nelle cefalee croniche*
 F. Pierelli (Latina)
- 9:20 – 9:40 *Le tecniche di stimolazione cerebrale non-invasiva nello studio e nel trattamento delle cefalee: potenzialità e limiti*
 F. Brighina (Palermo)
- 9:40 – 10:00 *La terapia manuale quale possibile trattamento del dolore cefalico*
 M. Tramontano, M D'Ippolito, M.G. Buzzi (Roma)
- 10:00 – 10:20 *Terapie complementari e alternative*
 F. Mainardi (Venezia), G. Zanchin (Padova)
- 10:20 – 10:40 *La dieta nell'emicrania: da un mito da sfatare a una possibile strategia terapeutica di transizione*
 C. Di Lorenzo (Latina)
- 10:40 – 11:00 *Omeopatia: dalle dosi minime all'effetto placebo*
 P. Geppetti (Firenze)
- 11:00 – 11:20 *Cosa dicono le linee guida*
 L. Savi (Torino)
- 11:20 – 11:30 *Conclusioni*
- 11:30 – 12:00 **Lettura**
Presentazione: L. Pinessi (Torino)
Costi sanitari per l'emicrania cronica e tossina botulinica: anno 2012
 P. Martelletti (Roma)
- 12:00 – 12:45 **Lettura**
Presentazione: L. Pinessi (Torino)
Cefalea nummulare & Co.: le epicranie
 F. Granella (Parma)
- 12:45 – 13:30 **Assemblea dei Soci – Proclamazione nuovo Consiglio Direttivo**
Premiazione poster e Proclamazione Premio Puca 2012
 L.A. Pini (Modena), V. Guidetti (Roma), G. Bono (Varese)

AULA T03

- (piano terra)
- 12:00 – 12:45 **Tavola rotonda: Incontro con le Associazioni dei pazienti**
 Al.Ce Centro Group CIRNA Foundation
 Lega Italiana Cefalalgici (LIC)
 Organization for Understanding Cluster Headaches (OUCH) – Italia Onlus
- 13:30 **Farewell cocktail**



Area Esposizione poster

Sabato, 27 ottobre 2012

19:00 - Discussione Poster

Aspetti Clinici / Aspetti Gestionali

Moderatori: A. Ambrosini (Pozzilli), C.A. Caputi (Ancona)

- 1 - *Evidenze di un'aumentata occorrenza della sindrome delle gambe senza riposo nell'emicrania cronica ed associata ad elevata disabilità*
C. Lucchesi, E. Di Coscio, E. Bonanni, G. Siciliano, S. Gori (Pisa)
- 2 - *Dal concetto di "migralepsy" a quello di "cefalea epilettica ictale": proposta dei nuovi criteri*
P. Parisi (Roma), P. Striano (Genova), P. Martelletti, M.P. Villa (Roma), V. Belcastro (Como)
- 3 - *Profili di personalità e disturbo psichiatrico fattore predittivo di cefalea cronica*
F. Corasaniti, F. Migliazza, C. Giordano, R. Iannacchero (Catanzaro)
- 4 - *Emicrania del weekend: mito o realtà?*
C. Lisotto (Pordenone), F. Mainardi (Venezia), E. Mampreso (Piove di Sacco), F. Maggioni, G. Zanchin (Padova)
- 5 - *Bevande alcoliche: fattore scatenante e abitudini di consumo nelle cefalee primarie*
A. Panconesi, M.L. Bartolozzi (Empoli), M. Franchini (Pisa), S. Mugnai, L. Guidi (Empoli)
- 6 - *Osservatorio Media Alleanza Cefalalgici. Come i media tradizionali raccontano le cefalee*
P. Rossi (Grottaferrata), C. Tassorelli, L. Merighi, G. Nappi (Pavia), Alleanza Cefalalgici Media Observatory
- 7 - *I comuni errori diagnostici/terapeutici nelle cefalee autonomico-trigeminali e nell'emicrania continua: una revisione sistematica della letteratura*
M. Viana, C. Tassorelli, M. Allena, G. Nappi, F. Antonaci (Pavia)
- 8 - *Accessibilità dei centri cefalee per pazienti affetti da cefalea a grappolo. Un'organizzazione da rivedere*
P. Rossi (Grottaferrata), L. Merighi, L. Scardala, R. Tonella, D. Maffettone, C. Geraci, C. Tassorelli, G. Nappi (Pavia), Alleanza Cefalalgici Cluster



- 9 - *La relazione fra supporto sociale, relazione di coppia e cefalea cronica*
M. De Paola, F. Zani, P. Vandelli, C. Raimondi, A. Ferrari, L.A. Pini, M.M. Cainazzo (Modena)
- 10 - *Fattori prognostici nella cefalea con abuso di farmaci: evoluzione a tre anni (Protocollo "CARE")*
G. Sances, N. Ghiotto, F. Galli, M. Allena (Pavia), A. Frustaci (Roma), E. Guaschino, C. Tassorelli, G. Nappi (Pavia)
- 11 - *Il ruolo dei fattori di personalità nella prognosi della cefalea con abuso di farmaci: un follow-up a tre anni (Protocollo "CARE")*
F. Galli, G. Sances, N. Ghiotto (Pavia), A. Frustaci (Roma), E. Guaschino, G. Nappi, C. Tassorelli (Pavia)

Casi Clinici

Moderatori: L.M. Cupini (Roma), G.B. La Pegna (Caltanissetta)

- 12 - *Cefalea tipo-TAC secondaria a meningioma del seno cavernoso*
F. Mainardi (Venezia), F. Maggioni (Padova), C. Lisotto (Pordenone), E. Mampreso (Piove di Sacco), G. Zanchin (Padova)
- 13 - *Benefici del palmitoiletanolamide sull'emicrania: un caso clinico*
M. Ciccarese, S. Guerzoni, I. Tiraferri, A. Bazzocchi, M. Zappaterra (Modena)
- 14 - *Agomelatina nella cefalea a grappolo: report di un caso*
V. Pizza (Vallo della Lucania), D. Cassano (Nocera Inferiore)
- 15 - *Un caso di possibile dissecazione vertebrale con infarto bulbare laterale esordito come tipica emicrania*
G. Gurgone (Agrigento), F. Barbiera (Sciacca), E. Cellura, D. Graci, R.M. Gaglio (Agrigento)
- 16 - *Un caso veramente particolare*
R.L. Trinchi (Trebisacce), M.P. Prudenzano (Bari)
- 17 - *Stato di male emicranico come sintomo di aneurisma fusiforme dell'arteria trigeminale persistente*
M.P. Mogavero, D. Liuzzi, M.C. Grassi, R. Della Porta, M. Troito, B. Brancasi, M.P. Prudenzano, P. Lamberti, P. Livrea (Bari)
- 18 - *Emicrania senza e con aura, migralepsy, epilessia: comorbidità o un continuum? Case report di un caso complesso*
F. Maggioni (Padova), F. Mainardi (Venezia), F. Brocadello, M. Bellamio, M. Bruno, M. Margoni, C. Disco (Padova), F. Dainese (Venezia), G. Zanchin (Padova)
- 19 - *Chiusura di difetto del setto atriale ed insorgenza de novo di emicrania: efficacia esclusiva di ticlopidina*
E. Rossi, S. Benemei, R. Marcucci, B. Giusti, P. Geppetti (Firenze)
- 20 - *Cefalea associata a disturbo di personalità causata da ipotensione liquorale spontanea guarita con blood patch epidurale lombare*
E. Ferrante, I. Arpino, F. Rubino, L. Porrinis, M.M. Ferrante, A. Citterio, E. Agostoni (Milano)



- 21 -** *Nevralgia del trigemino trasformata in SUNCT (o SUNCT-like?) 15 anni dopo la termocoagulazione a radio frequenza del ganglio di Gasser*
E. Mampreso, G. Michieli (Piove di Sacco), F. Maggioni (Padova), C. Lisotto (S. Vito al Tagliamento), G. Zanchin (Padova)
- 22 -** *Un raro caso di granuloma eosinofilo del cranio nell'adulto*
C. Tana, E. Tafuri, S. Di Fabio, G. Costa, L. Felicioni, E. Cozza, A. Fabrizio, M. Tana, A. Mezzetti, M.A. Giamberardino (Chieti)
- 23 -** *Può il suicidio causare la cefalea da suicidio?*
M. Bellamio, F. Maggioni, M. Bruno, C. Disco, M. Margoni (Padova), E. Mampreso (Piove di Sacco), C. Lisotto (S. Vito al Tagliamento), F. Mainardi (Venezia), G. Zanchin (Padova)
- 24 -** *Una emicrania sospetta*
F. La Marra, G. Granata, D. Modica, A. Pochesci, L. Parlati, M. Granata (Roma)
- 25 -** *Annebbiamento visivo e cefalea progressivamente ingravescente: un esordio inusuale della sindrome di Vogt-Koyanagi-Harada*
D. Liuzzi, M.P. Prudenzano, P. Mogavero, I. Sharra, A. Leo, P. Lamberti, P. Livrea (Bari)
- 26 -** *Ipertensione intracranica idiopatica senza papilledema: caso clinico*
L. D'Alonzo, M. Fiorillo, F. Marsibilio (Roma)

Comorbidità

Moderatori: L. Savi (Torino), M. Trucco (Pietra Ligure)

- 27 -** *Emicrania e ipotiroidismo: una nuova comorbidità?*
C. Lisotto (Pordenone), F. Mainardi (Venezia), E. Mampreso (Piove di Sacco), F. Maggioni, G. Zanchin (Padova)
- 28 -** *Indagine sulle cefalee in soggetti con apnee ostruttive notturne*
D. Di Nicola (L'Aquila), A. Lera, L. Di Rè, A. Orsini (Teramo), C. Marini (L'Aquila)
- 29 -** *Prevalenza dell'artrite reumatoide nell'emicrania: possibile azione degli eventi stressanti e dell'ansia sull'assetto neuroendocrino*
M. Nicolodi, A. Torrini, V. Sandoval (Firenze), S. Klareskog (Stockholm)
- 30 -** *Valutazione delle comorbidità nell'emicrania con uno studio farmacoepidemiologico*
A. Panconesi, E. Pavone, C. Pagliai, D. Coletta, N. Mennuti, P. Salvadori, L. Bartolozzi, S. Mugnai, L. Guidi (Empoli)
- 31 -** *Comorbidità psichiatriche e fattori correlati a non aderenza alle terapie di profilassi per l'emicrania: risultati da uno studio naturalistico longitudinale*
D. Cassano, A. Amato, G. D'Onofrio, M.R. Porcaro, A.M. Romano (Nocera Inferiore), V. Pizza (Vallo della Lucania), V. Busillo (Eboli), C. Colucci d'Amato (Napoli)



- 32 -** *Disfunzioni tiroidee nell'emicrania episodica e cronica: uno studio preliminare*
C. Condello, L. Savi, I. Rainero, E. Binello, L. Pinessi (Torino)
- 33 -** *Associazione tra emicrania e sindrome delle gambe senza riposo*
P. De Martino, E. Peila, L. Pinessi, A. Cicolin, I. Rainero (Torino)
- 34 -** *Cefalee primarie e disturbi dell'alvo: possibili comorbidità*
E. Pucci, M. Di Stefano, E. Miceli, G.R. Corazza, R. De Icco, G. Sandrini (Pavia)
- 35 -** *Lavoro a turni e cefalee primarie: studio dell'associazione in una popolazione di lavoratori di un'industria chimica*
E. Pucci, G. Taino, M. Brevi, R. De Icco, P. Imbriani, G. Sandrini (Pavia)

Neurofisiologia / Neurochimica / Risonanza Magnetica

Moderatori: C. Costa (Perugia), M. de Tommaso (Bari)

- 36 -** *L'emicrania in età avanzata: un profilo neurochimico*
M. Nicolodi, A. Torrini, V. Sandoval (Firenze), A.R. Volpe (L'Aquila)
- 37 -** *Variazioni della neurotrasmissione glutamatergica in relazione al ciclo dell'emicrania*
G. Cosentino, P. Paladino, S. Talamanca, S. Vigneri, R. Braschi, A. Puma, B. Fierro, F. Brighina (Palermo)
- 38 -** *TRPV1, CGRP e SP nelle arterie dello scalpo di pazienti affetti da emicrania cronica*
M. Del Fiacco, M. Quartu, M. Boi (Cagliari), R. Boccaletti (Sassari), E. Shevel (Johannesburg), C. Cianchetti (Cagliari)
- 39 -** *Effetti dell'URB937 in un modello animale di dolore emicranico*
C. Tassorelli, R. Greco, A.S. Mangione, R. De Icco (Pavia), T. Bandiera (Genova), G. Sandrini, G. Nappi (Pavia), D. Piomelli (Genova/Irvine)
- 40 -** *Effetti della TDCS in area motoria primaria e dorsale fronto laterale sinistra sui potenziali evocati laser in soggetti normali e pazienti emicranici*
E. Vecchio, C. Serpino, V. De Vito Francesco, K. Ricci, M. Delussi, G. Franco, M. de Tommaso (Bari)
- 41 -** *Studio della funzione arteriosa ed endoteliale negli emicranici*
S. Sacco, R. Ornello, A. Casalena, D. Grassi, C. Ferri, A. Carolei (L'Aquila)
- 42 -** *Allodinia nelle differenti forme di emicrania*
F. Migliazza, F. Corasaniti, C. Giordano, R. Iannacchero (Catanzaro)
- 43 -** *Heart rate variability nell'emicrania*
C. Vollono, V. Gnani, E. Testani, A. Losurdo, S. Dittoni, S. Colicchio, C. Di Blasi, S. Mazza, G. Della Marca (Roma)



- 44 - *Umbellularia californica*, nota come "albero della cefalea", attraverso umbellulone e TRPA1 attiva il sistema trigeminovascolare
S. Benemei, R. Nassini, S. Materazzi, G. De Siena, E. Rossi, M. Bonciani, P. Geppetti (Firenze)
- 45 - *Potenziali evocati multimodali nell'emicrania cronica*
G. Coppola, M. Bracaglia, C. Di Lorenzo, F. Pierelli (Latina)
- 46 - *Ruolo del N-acetyl aspartate nell'emicrania*
L. Lionetto, M. Capi, G. Vignaroli (Roma), A. Negro (Roma/Charlestown), P. Martelletti (Roma)
- 47 - *Le lesioni della sostanza bianca sono associate con l'età e depressione in un gruppo di pazienti con cefalea cronica*
L. D'Alonzo, A. Romano, G. Serafini, A. Bozzao, M. Pompili, P. Martelletti (Roma)
- 48 - *NGF e NO dopo breve trattamento con ketamina nell'emicrania cronica*
M. Nicolodi, A. Torrini, V. Sandoval (Firenze), A.R. Volpe (L'Aquila)
- 49 - *Riscontro RM in 121 pazienti con emicrania con e senz'aura e cefalea di tipo tensivo. Uno studio retrospettivo*
C. Tana, E. Tafuri, S. Di Fabio, G. Costa, L. Felicioni, E. Cozza, A. Fabrizio, A. Mezzetti, M.A. Giamberardino (Chieti)

Terapia I

Moderatori: G. Sances (Pavia), R. Zucco (Reggio Emilia)

- 50 - *Terapia sintomatica e in microprofilassi dell'emicrania del week-end: studio di confronto tra nessuna terapia, frovatriptan e naprossene*
M. Guidotti, C. Barrilà, S. Leva (Como), D. Zava, D. Pezzola (Peschiera Borromeo), C. De Piazza (Como)
- 51 - *Efficacia di frovatriptan rispetto ad almotriptan per il trattamento acuto dell'emicrania mestruale: analisi di uno studio di confronto, italiano, multicentrico, randomizzato, con disegno cross-over, in doppio cieco*
M. Bartolini (Ancona), M.A. Giamberardino (Chieti), C. Lisotto (S. Vito al Tagliamento), P. Martelletti, D. Moscato (Roma), B. Panascia (Catania), L. Savi (Torino), L.A. Pini (Modena), G. Sances (Pavia), P. Santoro (Monza), G. Zanchin (Padova), S. Omboni (Varese), M.D. Ferrari (Leiden), B. Fierro, F. Brighina (Palermo)
- 52 - *Efficacia e tollerabilità dell'associazione paracetamolo-caffeine nel trattamento sintomatico dell'emicrania senz'aura*
S. Gori, C. Lucchesi (Pisa)
- 53 - *Stimolazione magnetica transcranica nel trattamento della cefalea da abuso di farmaci: risultati preliminari*
S. Musho Ilbeh, A. Granato, F. Trovò, M. Semenic, F. Monti, G. Pizzolato (Trieste)
- 54 - *Stimolazione del nervo occipitale: luci ed ombre*
I. Tiraferri, M. Ciccarese, S. Guerzoni, A. Bazzocchi, M.M. Cainazzo, A. Ferrari, G.B. Costella (Modena)



- 55 - Il trattamento della cefalea muscolo-tensiva mediante bite plane e tossina botulinica
A. Forabosco, R. Russo, G. Garuti, C. Soldà (Modena)
- 56 - *Trattamento con topiramato nell'emicrania e potenziali effetti sulla sfera cognitiva: revisione critica*
C. Piccolini, G. Iannone, D. Frondizi, A. Sensidoni (Terni)
- 57 - *Ruolo della stimolazione del nervo occipitale (ONS) nel trattamento della cefalea cronica intrattabile primaria e secondaria*
G.B. Costella, A. Prontera (Modena), G. Zanchin, F. Maggioni (Padova), G. Pavesi (Modena)
- 58 - *Lacosamide: un nuovo possibile trattamento di profilassi per l'emicrania*
E. Mampreso (Pieve di Sacco), C. Lisotto (S. Vito al Tagliamento), F. Maggioni (Padova), F. Mainardi (Venezia), G. Zanchin (Padova)
- 59 - *La radiofrequenza pulsata nel trattamento delle cefalee: neurostimolazione, neuromodulazione o microlesione*
G. Pari, G. Gallo, D. Moscato, V. Paci, L. Ravaioli, G. Sindaco, M. Zanella (Roma)
- 60 - *La terapia elettromagnetica nella cefalea: un nuovo approccio neurosensoriale (Magnetosound)*
B. Palmieri, V. Rottigni, G. Fistetto, A. Esposito (Modena)
- 61 - *Trattamento manipolativo osteopatico e cefalea tensiva cronica: outcome research*
V. Adragna, B.M. Camerani, F. Abburà, E. Simonetto, R. Desideri (Roma)
- 62 - *Impiego nella pratica clinica dei farmaci per la terapia d'attacco dell'emicrania. Una analisi su 1000 pazienti*
M. Margoni, M. Bellamio (Padova), F. Mainardi (Venezia), M. Bruno (Padova), E. Mampreso (Pieve di Sacco), P. Sarchielli (Perugia), F. Maggioni, G. Zanchin (Padova)

Terapia II

Moderatori: M. Alessandri (Grosseto), V. Amenta (Borghesina)

- 63 - *Paracetamolo vs. paracetamolo più caffeina nel trattamento dell'emicrania durante la gravidanza: studio in aperto*
C. Di Lorenzo (Latina), G. Coppola (Roma), M. Bracaglia (Latina), F. Pierelli (Latina/Pozzilli)
- 64 - *La vitamina D nella profilassi della cefalea -*
L. Triggiani (Roma)
- 65 - *Nuovo approccio terapeutico per la cefalea trafittiva idiopatica primaria*
G. Dalla Volta, P. Zavarise, D. Carli (Brescia)
- 66 - *Studio dei fattori che influenzano la risposta alla terapia fisica nell'emicrania cronica con o senza abuso di farmaci*
G. Coppola, C. Di Lorenzo, F. Pierelli (Latina)
- 67 - *La tossina botulinica nelle cefalee croniche: due anni di esperienza del Centro Cefalee di Alessandria*
L. Ruiz, D. Ferrandi, C. Prevost, M. Mascolo, T. Bolgeo, E. Ursino (Alessandria)



- 68 -** *Impiego nella pratica clinica dei farmaci per la terapia di profilassi dell'emicrania. Una analisi su 400 pazienti*
M. Bellamio, M. Margoni (Padova), L.A. Pini (Modena), C. Lisotto (S. Vito al Tagliamento), C. Disco, F. Maggioni, G. Zanchin (Padova)
- 69 -** *Un caso clinico sul possibile ruolo del warfarin nella profilassi dell'emicrania*
S. Santi, A. Russo, L.A. Pini (Modena)
- 70 -** *Beta bloccante, un "compromesso" terapeutico fra neurologo e cardiologo. Un caso clinico*
G. Arosio, A. Mandelli, A. Russo, E. Lucca, P. Merlo (Bergamo)
- 71 -** *Nuovi orientamenti sul trattamento dell'emicrania perimenzstruale con triptani*
B. Casolla, L. Lionetto, S. Candela, L. D'Alonzo (Roma), A. Negro (Roma/Charlestown), M. Simmaco, P. Martelletti (Roma)
- 72 -** *Antagonisti del recettore CGRP: una classe in espansione per il trattamento acuto dell'emicrania?*
A. Negro (Roma/Charlestown), L. Lionetto, M. Simmaco, P. Martelletti (Roma)
- 73 -** *Valutazione farmacocinetica di zolmitriptan nel trattamento dell'emicrania*
L. Lionetto, B. Casolla (Roma), A. Negro (Roma/Charlestown), M. Simmaco, P. Martelletti (Roma)

Età Evolutiva

Moderatori: E. Del Bene (Firenze), D. Moscato (Roma)

- 74 -** *Studio di prevalenza della celiachia in bambini e adolescenti con cefalea idiopatica*
C. Termine, B. Bartoli, C. Luoni, G. Marotta, M. Cometa (Varese), M. Esposito, L. Aran (Napoli), S. Salvatore (Varese), U. Balottin (Pavia), M. Carotenuto (Napoli)
- 75 -** *Fattori psicologici ed equivalenti emicranici: quale relazione?*
S. Tarantino, C. De Ranieri, A. Capuano, C. Dionisi, M. Citti, F. Vigevano, M. Valeriani (Roma)
- 76 -** *Emicrania con sintomi autonomici o cefalea a grappolo? Un caso in età pediatrica*
R. Mariani, A. Capuano (Roma), D. Maiorani (L'Aquila), R. Torriero, F. Vigevano, S. Tarantino (Roma), M. Valeriani (Roma/Aalborg)
- 77 -** *Emicrania e sincope: due casi clinici a diversa eziologia*
G. Grasso, A. Versace, F. Bosetti, M. Bianciotto, E. Castagno, R. Pagliero (Torino)
- 78 -** *Caratteristiche cliniche della cefalea in bambini di età inferiore ai 6 anni*
R. Torriero, A. Capuano, R. Mariani, S. Tarantino, F. Vigevano (Roma), M. Valeriani (Roma/Aalborg)



- 79 -** *Problematiche psicologiche nella cefalea del bambino e dell'adolescente: uno studio di metanalisi*
U. Balottin (Pavia), F. Poli (London), C. Termine (Varese), S. Molteni, G. Nappi, F. Galli (Pavia)
- 80 -** *Relazione tra maltrattamento fisico ed emicrania: un caso clinico*
A. Russo, S. Santi, L.A. Pini (Modena)
- 81 -** *Emicrania oftalmoplegica iniziata precocemente come oftalmoplegia senza emicrania*
M.G. Ledda, L. Porcu, T. Peltz, C. Cianchetti (Cagliari)
- 82 -** *Un caso di dolore orbitario unilaterale persistente associato a paralisi ipsilaterale del faciale in assenza di oftalmoplegia*
D. Maiorani, G. Nigro, E. Tozzi (L'Aquila)
- 83 -** *La "sindrome periodica" in età evolutiva: nosologia e significato predittivo*
B. Bolzonella, D. De Carlo, M. Nosadini, L. Dal Zotto, I. Toldo, S. Sartori, P.A. Battistella (Padova)
- 84 -** *Il rapporto fra processi inibitori ed eccitatori nella corteccia somatosensoriale primaria dei bambini emicranici è influenzato dalla direzione del dolore (implosivo o esplosivo)*
C. Casciani, E. Iacovelli, F. Vigevano (Roma), M. Valeriani (Roma/Aalborg)
- 85 -** *Un bambino con cefalea acuta secondaria ad istiocitosi X*
A. Vecchio, D. Vecchio (Palermo)
- 86 -** *Uno studio controllato sulla comorbidità psichiatrica in età evolutiva: correlazione tra emicrania, attaccamento, ansia e depressione*
E. Salvi, P. Verdecchia, C. Dionisi, F. Lucchese, V. Guidetti (Roma)



Gestione del paziente con cefalea presso l'ambulatorio del MMG

Modena, 27 ottobre 2012

Conduttori del Corso: Maria Stella Padula (Modena), Alessandro Panconesi (Empoli)

8.30 Registrazione e test d'ingresso

AULA MAGNA

9.00 – 9.45 Lettura Magistrale G. Lanzi
Dolore e dolore cronico: un'antropologia della sofferenza come esperienza e come condizione sociale
P. Schirripa (Roma)

AULA T01

9.45 – 10.45 *Dottore ho mal di testa.* Lezione interattiva con domande e risposte sul mal di testa in Medicina Generale. Risponde F. Granella (Parma)

10.45 – 11.45 *Cefalee "difficili" in Medicina Generale. Discussione su casi clinici fra i MMG e l'esperto* (lavoro a gruppi)

AULA MAGNA

11.45 – 12.30 Lettura Magistrale F. Sicuteri
Farmacologia del dolore
P. Geppetti (Firenze)

12.30 – 13.00 Discussione plenaria con la partecipazione di:
F. Granella (Parma) e L. Guidi (Empoli)


13.00 – 14.00 PRANZO

AULA T01

14.00 – 15.00 *Lezione interattiva con Domande e risposte sul trattamento del mal di testa*
Risponde F. Granella (Parma)

15.00 – 16.30 Tavola rotonda:
Confronto sulla gestione delle cefalee in MG. Il ruolo del MMG e dei Centri per lo studio delle Cefalee sulla diagnosi e terapia preventiva delle cefalee "difficili"
Partecipazione Esperti dei Centri di Modena ed Empoli
M.M. Cainazzo (Modena), N. Mennuti (Empoli)

16.30 – 16.45 Test di Uscita



La cefalea nell'area pediatrica e nell'età evolutiva

Modena, 27 ottobre 2012

**Conduttori del Corso: Maria Grazia Catellani (Modena),
Alessandro Ballestrazzi (Bologna), Vincenzo Guidetti (Roma)**

8.30	Registrazione e test d'ingresso
AULA MAGNA	
9.00 – 9.45	Lettura Magistrale G. Lanzi <i>Dolore e dolore cronico: un'antropologia della sofferenza come esperienza e come condizione sociale</i> P. Schirripa (Roma)
AULA T02	
9.45 – 10.30	<i>Diagnosi clinica ambulatoriale. Esami e consulenze</i> E. Tozzi (L'Aquila)
10.30 – 11.15	<i>Cefalee nel preadolescente e nella rete</i> C. Di Lorenzo, V. Guidetti (Roma)
11.15 – 11.45	<i>I segni d'allarme (caso clinico interattivo)</i> S. Alboresi (Bologna)
AULA MAGNA	
11.45 – 12.30	Lettura Magistrale F. Sicuteri <i>Farmacologia del dolore</i> P. Geppetti (Firenze)
AULA T02	
12.30 – 13.00	<i>Disturbi attentivi e cefalea</i> F. Galli (Pavia)
13.00 – 14.00	PRANZO
14.00 – 16.00	Tavola rotonda: <i>La terapia</i> <i>Profilassi, FANS, Integratori, non farmacologica</i> P.A. Battistella (Padova) e D. Moscato (Roma)
16.00 – 16.30	<i>I percorsi diagnostico terapeutici</i> P.A. Battistella (Padova) e N. Lugli (Modena)
16.30 – 16.45	Test di uscita



Fadi Abou-Mrad - Baabda, Libano

Stefano Alboresi - Bologna

Massimo Alessandri - Grosseto

Marta Allena - Pavia

Anna Ambrosini - Pozzilli (IS)

Vincenzo Amenta - Borgosesia (VC)

Fabio Antonaci - Pavia

Roberto Arcioni - Roma

Caterina Aurilio - Napoli

Alessandro Ballestrazzi - Bologna

Pier Antonio Battistella - Padova

Fabrizio Benedetti - Torino

Silvia Benemei - Firenze

Giorgio Bono - Varese

Filippo Brighina - Palermo

Maria Gabriella Buzzi - Roma

Maria Michela Cainazzo - Modena

Paolo Calabresi - Perugia

Pier Luigi Canonico - Novara

Claudio Antonio Caputi - Ancona

Domenico Cassano - Nocera Inferiore (SA)

Maria Grazia Catellani - Modena

Rosanna Cerbo - Roma

Domenico Conforti - Rende (CS)

Gianluca Coppola - Latina

Pietro Cortelli - Bologna

Giuseppe Cosentino - Palermo

Cinzia Costa - Perugia

Giorgio Cruccu - Roma

Letizia Maria Cupini - Roma

Marina de Tommaso - Bari

Enrico Del Bene - Firenze

Cherubino Di Lorenzo - Latina

Maurizio Evangelista - Roma

Marcello Fanciullacci - Firenze

Anna Ferrari - Modena

Clodoveo Ferri - Modena

Federica Galli - Pavia

Pierangelo Geppetti - Firenze

Mario Giacobuzzo - Roma

Maria Adele Giamberardino - Chieti

Franco Granella - Parma

Simona Guerzoni - Modena

Vincenzo Guidetti - Roma

Leonello Guidi - Empoli

Georges Hanna - Jounieh, Libano

Rosario Iannacchero - Catanzaro

Giovanni Battista La Pegna - (Caltanissetta)

Carlo Lisotto - Pordenone

Nadia Lugli - Modena

Ferdinando Maggioni - Padova

Federico Mainardi - Venezia

Paolo Martelletti - Roma



FACULTY

Nedo Mennuti - Empoli

Nabil Mohsen - Tripoli, Libano

Davide Moscato - Roma

Giuseppe Nappi - Pavia/Roma

Rossella Elena Nappi - Pavia

Andrea Negro - Boston, USA/Roma

Maria Stella Padula - Modena

Stefano Palmisani - Londra, UK

Alessandro Panconesi - Empoli

Francesco Pierelli - Latina

Lorenzo Pinessi - Torino

Luigi Alberto Pini - Modena

Maria Pia Prudenzano - Bari

Innocenzo Rainero - Torino

Paolo Rossi - Roma

Grazia Sances - Pavia

Giorgio Sandrini - Pavia

Paola Sarchielli - Perugia

Piercarlo Sarzi Puttini - Milano

Lidia Savi - Torino

Pino Schirripa - Roma

Cristina Silvano - Pavia

Santiago Spadafora - Buenos Aires, Argentina

Stefano Stisi - Benevento

Emilio Sternieri - Modena

Samuela Tarantino - Roma

Assunta Tarsitano - Cosenza

Cristina Tassorelli - Pavia

Ilaria Tiraferri - Modena

Elisabetta Tozzi - L'Aquila

Leonardo Triggiani - Roma

Marco Trucco - Pietra Ligure

Andrea Truini - Roma

Massimiliano Valeriani - Roma

Michele Viana - Pavia/San Francisco, USA

Giorgio Zanchin - Padova

Riccardo Zucco - Reggio Emilia



SEDE DEL CONGRESSO

Aula Magna – Centro Servizi
 Facoltà di Medicina e Chirurgia
 Università degli Studi di Modena e Reggio Emilia
 Via del Pozzo 71
 41100 Modena



SEGRETERIA ORGANIZZATIVA

Ufficio di Riferimento per il
XXVI Congresso Nazionale SISC

PRATO

Via Jacopo Melani 19/23 - 59016
 Poggio a Caiano, PO
 Tel 055 87 97 796
 Fax 055 87 97 843
 contatto: Roberta Bianchi
 roberta.bianchi@nicocongressi.it
 info@nicocongressi.it
 www.nicocongressi.it

Altre sedi

ROMA

Sede Legale: Roma
 Via Aurora 39 - 00187 Roma
 Tel 06 48 90 64 36
 Fax 06 48 21 566

NAPOLI

Largo F. Torracca 71
 www.nicocongressi.it

QUOTE DI ISCRIZIONE (21% IVA inclusa)	DOPO IL 31/7/2012
Soci SISC	€ 380,00
Non soci e soci non in regola con le quote sociali	€ 480,00
Età inferiore a 35 anni*	€ 253,00
Specializzandi/Dottorandi	€ 172,00
Pacchetto Giovani (età inferiore a 35 anni)**	€ 343,00
Accompagnatori	€ 190,00

*La quotazione ridotta verrà accettata dalla Segreteria Organizzativa solo se il pagamento effettuato dal congressista sarà accompagnato dalla copia di un documento d'identità.

**Per gli iscritti alla Società Italiana per lo studio delle Cefalee con età inferiore a 35 anni è previsto un pacchetto che comprende oltre all'iscrizione al Congresso: sistemazione alberghiera in camera doppia per n. 2 notti in hotel 3 stelle con trattamento di camera e prima colazione. La richiesta verrà accettata dalla Segreteria Organizzativa solo se il pagamento effettuato dal partecipante sarà accompagnato dalla copia di un documento di identità.

La quota di iscrizione comprende la partecipazione ai lavori, il materiale congressuale, l'attestato di partecipazione e l'attestato ECM, il volume degli abstract, l'accesso ai coffee points, la colazione di lavoro, il cocktail di benvenuto che si terrà il 26 ottobre presso le Sale di Rappresentanza del Comune di Modena ed il farewell cocktail.

La quota Accompagnatori, su richiesta, comprende il cocktail di benvenuto, una colazione di lavoro, la visita al Duomo, al Palazzo Ducale e al Museo Ferrari.

QUOTA DI ISCRIZIONE CORSI PROFESSIONALIZZANTI

La quota di iscrizione ai corsi comprende la partecipazione ai lavori del giorno in cui il corso si svolge, l'attestato di partecipazione e l'attestato ECM, l'accesso ai coffee points e la colazione di lavoro esclusivamente del giorno in cui si il corso si svolge, salvo che non sia stata effettuata anche l'iscrizione al congresso.

QUOTE DI ISCRIZIONE (21% IVA inclusa)	DOPO IL 31/7/2012
Corso Pediatri, Neuropsichiatri Infantili Corso Medici di Medicina Generale	€ 40,00 (cad.)

Sono previsti due corsi professionalizzati, uno dedicato agli specialisti in Pediatria e Neuropsichiatria Infantile, l'altro dedicato ai Medici di Medicina Generale. Per i Corsi verrà fatta richiesta dei crediti al Ministero della Salute ai fini del programma ECM (Educazione Continua in Medicina). Per ciascun corso sono stati attribuiti n° 5 Crediti Formativi ECM.

CANCELLAZIONI E RIMBORSI

Cancellazioni pervenute per iscritto alla Segreteria Organizzativa entro il **31 luglio 2012**, consentiranno il rimborso del 30% della quota di iscrizione dopo il termine del congresso. Dopo tale data non sarà più effettuato alcun rimborso.

VARIAZIONI

L'organizzazione si riserva il diritto di apportare modifiche al programma, compreso quanto incluso nella quota di iscrizione, ritenute necessarie per motivi scientifici, tecnici o logistici.

Tutte le eventuali modifiche saranno pubblicate in tempo reale sui siti www.sisc.it e www.nicocongressi.it, nella sezione dedicata al congresso.

MODALITA' DI ISCRIZIONE

La scheda di iscrizione, debitamente compilata in ogni sua parte, unitamente alla copia del bonifico bancario, dovrà essere inviata via fax al numero: 055 8797843. Non saranno prese in considerazione iscrizioni telefoniche.

Il pagamento dovrà essere effettuato tramite bonifico bancario intestato a:

Beneficiario: NICO srl

Banca: Credito Cooperativo

Piazza Michelacci 1/2 50058 Signa (FI)

ABI – 08866 CAB – 38110 C/C 000000081105

SWIFT CODE – ICRAIT3FO20

IBAN – IT34N0886638110000000081105

ISCRIZIONE ON LINE

Dal sito della Segreteria Organizzativa NICO Congressi, cliccando sulla sessione "Eventi e Congressi" sul link del Congresso Nazionale SISC, è attiva la funzione "iscrizioni on line" con possibilità di pagamento della quota via web tramite operatore finanziario Paypal.

Le quote di iscrizione on line sono maggiorate della commissione per la transazione applicata dall'operatore finanziario Paypal.

CENA SOCIALE

La cena Sociale si terrà il 27 ottobre 2012 alle ore 20.30 presso gli Appartamenti di Stato dell'Accademia Militare di Modena Piazza Roma 15 e sarà preceduta da un aperitivo.

CREDITI ECM

Il XXVI Congresso Nazionale SISC ha ottenuto n° 10 Crediti Formativi per la Professione del Medico Chirurgo nelle Discipline di: Medicina Interna, Neurologia, Neuropsichiatria Infantile, Pediatria, Pediatria (PLS), Psichiatria, Reumatologia, Farmacologia e Tossicologia Clinica, Neurofisiopatologia, Medicina Generale (Medici di Famiglia).

L'assegnazione dei crediti è subordinata alla partecipazione effettiva all'intero programma formativo, alla verifica dell'attendimento e al rilevamento delle presenze.

ATTESTATO DI PARTECIPAZIONE

L'attestato di partecipazione verrà consegnato ai partecipanti al termine del congresso presso il desk della Segreteria Organizzativa.

PRENOTAZIONE ALBERGHIERA

Si prega di inviare la scheda, compilata in ogni sua parte, via fax al numero: 055 87 97 843, entro e non oltre il 5 settembre 2012. Le prenotazioni ricevute dopo tale data verranno gestite in base alla disponibilità del momento. Le tariffe indicate nella scheda si intendono per camera, per notte, comprensive di prima colazione e IVA. La Segreteria si impegna a confermare via e-mail la disponibilità dell'albergo prescelto, onde permettere l'immediato pagamento della quota, indispensabile ai fini della prenotazione stessa. Nel caso l'albergo prescelto non avesse più disponibilità, la segreteria si impegna inoltre a contattare telefonicamente o via e-mail il richiedente, formulando una proposta alternativa di pari categoria. Le schede di prenotazione non saranno accettate senza il relativo saldo della quota. In caso di annullamento, dopo il 5 settembre 2012 sarà addebitato l'intero costo del soggiorno. Non sono accettate prenotazioni telefoniche.

MOSTRA SCIENTIFICA

Durante il Congresso sarà allestita un'area dedicata all'esposizione di apparecchiature elettromedicali, prodotti farmaceutici e libri.

SUPPORTI TECNICI E AUDIOVISIVI

È prevista la proiezione in Power Point. Nel caso di richieste di supporti specifici e diversi, si prega di contattare entro il 30 settembre 2012 la Segreteria Organizzativa NICO Congressi.

CONTRIBUTI SCIENTIFICI E PREMIAZIONI POSTER

Sono previste letture ad invito, presentazioni orali e presentazioni di poster. I contributi scientifici saranno sottoposti a selezione da parte del Comitato Scientifico. L'affissione e la visione dei poster è prevista dal 26 al 27 ottobre 2012. Alcuni poster saranno premiati ed invitati ad una breve presentazione orale. La presentazione dei contributi scientifici sarà consentita solo se almeno uno degli autori sarà regolarmente iscritto al Congresso.

La premiazione dei migliori poster avverrà l'ultimo giorno del Congresso prima del termine dei lavori congressuali; il premio verrà consegnato solo ai vincitori che saranno presenti alla premiazione e in caso contrario, il riconoscimento verrà assegnato ai successivi classificati. Il premio consiste in un attestato della Società e in un contributo di € 500,00 + IVA che sarà corrisposto al primo autore del poster.



Cognome _____ Nome _____

Indirizzo _____

CAP _____ Città _____ Provincia _____

Tel _____ Fax _____ Cell _____

e-mail _____

Nato a _____ Prov. _____ il _____

Codice Fiscale Obbligatorio ai fini ECM _____

Disciplina (obbligatoria ai fini ECM) _____ Professione (obbligatoria ai fini ECM) _____

Libero Professionista Dipendente Convenzionato

Dipartimento/Società _____

Indirizzo _____

Iscrizioni al Congresso (Selezionare la tipologia di iscrizione)

Le quote d'iscrizione al Congresso, pagabili on line o tramite bonifico bancario, sono le seguenti:

Costo IVA 21% inclusa	Dopo il 31 luglio 2012	
Socio SISC	€ 380,00	<input type="checkbox"/>
Non Socio e Socio non in regola con le quote sociali	€ 480,00	<input type="checkbox"/>
Età inferiore a 35 anni*	€ 253,00	<input type="checkbox"/>
Specializzandi/Dottorandi	€ 172,00	<input type="checkbox"/>
Pacchetto Giovani (età inferiore a 35 anni)**	€ 343,00	<input type="checkbox"/>
Accompagnatori	€ 190,00	<input type="checkbox"/>

Le quote di iscrizione pagate via web sono maggiorate della commissione per la transazione applicata dall'operatore finanziario Paypal.

*La quotazione ridotta verrà accettata dalla Segreteria Organizzativa solo se il pagamento effettuato dal partecipante sarà accompagnato dalla copia di un documento di identità.

**Per gli iscritti alla Società Italiana per lo studio delle Cefalee con età inferiore a 35 anni è previsto un pacchetto che comprende oltre all'iscrizione al Congresso: sistemazione alberghiera in camera doppia per n° 2 notti in hotel 3 stelle con trattamento di camera e prima colazione. La richiesta verrà accettata dalla Segreteria Organizzativa solo se il pagamento effettuato dal partecipante sarà accompagnato dalla copia di un documento di identità.

Quote di iscrizione corsi professionalizzanti

Le quote d'iscrizione ai corsi professionalizzanti, pagabili on line o tramite bonifico bancario, sono le seguenti:

Costo Iva 21% inclusa	Dopo il 31 luglio 2012
Corso Pediatri, Neuropsichiatri Infantili Corso Medici di Medicina Generale	€ 40,00

DATI FISCALI PER LA FATTURAZIONE

Intestare la fattura a* _____

Indirizzo/cap/città/paese* _____

P.IVA* _____

COD. FISC* _____

*Campi obbligatori

La presente scheda è da inviare via fax allo 055 8797843 oppure via mail a roberta.bianchi@nicocongressi.it

Autorizzo il trattamento dei miei dati personali ai sensi del "Codice in materia di protezione di dati personali" (DL 30 giugno 2003 n° 196)

I dati non saranno né diffusi né comunicati a soggetti diversi di quelli che concorrono alla prestazione dei servizi richiesti

Data _____ Firma _____

INFORMAZIONI GENERALI

Iscrizioni on line

Dal sito della Segreteria Organizzativa www.nicocongressi.it, cliccando sulla sessione "Eventi e Congressi" sul link del Congresso Nazionale SISC, è attiva la funzione "Registrazione on line" con possibilità del pagamento della quota via web tramite operatore finanziario Paypal. Le quote di iscrizione on line sono maggiorate della commissione per la transazione applicata dall'operatore finanziario Paypal.

Sede del Congresso

Aula Magna – Centro Servizi della Facoltà di Medicina e Chirurgia, Università degli Studi di Modena e Reggio Emilia,
Via del Pozzo 71 – 41100 (MO)

Segreteria Organizzativa



NICO S.r.l. – Ufficio Operativo – Via Jacopo Melani 19/23 – Poggio a Caiano (PO) – tel 055 8797796 – fax 055 8797843

Meeting Planner: Roberta Bianchi e-mail: roberta.bianchi@nicocongressi.it - www.nicocongressi.it

Coordinate Bancarie per effettuare il bonifico bancario dell'iscrizione da inviare contestualmente alla scheda:

Beneficiario NICO srl
Banca di Credito Cooperativo di Signa 50058 - (FI) – Piazza Michelacci 1/2
ABI – 08866
CAB – 38110
C/C 000000081105
SWIFT CODE – ICRAIT3FO20
IBAN – IT34N088663811000000081105

SISC- Società Italiana per lo Studio delle Cefalee
Casella Postale 17, Succursale 3
06123 Perugia, Italy
Tel.: +39 075 5855857
Fax: +39 075 5855857
Email: sisc@sisc.it
Sito web: www.sisc.it



Come raggiungere il Policlinico

Dall'autostrada:

Modena Nord: imboccare la tangenziale in direzione Bologna; all'uscita sulla via Emilia, seguire le indicazioni "centro - Policlinico".

Modena Sud: percorrere la via Vignolese in direzione "Modena", attraversare le località S. Donnino e S. Damaso, all'incrocio con la Nuova Estense procedere dritto verso il centro, attraversare altre due segnalazioni semaforiche e seguire il percorso obbligato, svoltando a destra c'è il Policlinico.

Dalla stazione dei treni:

autobus n.7: ferma davanti all'ospedale, al Poliambulatorio e in via Campi (**linea consigliata**).

autobus n.4: ferma in via Marzabotto.

autobus n.9: ferma in via Emilia Est (Hotel Fini e Palazzina Modena Soccorso).

Dalla stazione delle corriere:

autobus n.7: ferma davanti all'ospedale, al Poliambulatorio e in via Campi.

Dall'aeroporto di Bologna:

Un servizio di bus (Aerbus) unisce l'aeroporto di Bologna "Guglielmo Marconi" alla città di Modena: scendere in piazza Garibaldi e prendere il filobus n. 7 sino alla fermata del Policlinico.

Parcheggiare al Policlinico:

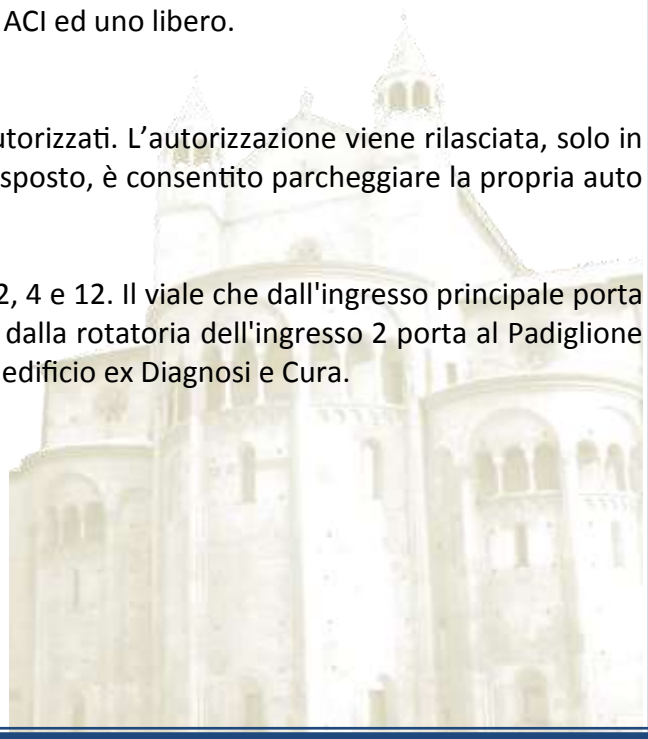
Parcheeggi esterni

A destra di Via Del Pozzo esistono 2 parcheggi: uno custodito ACI ed uno libero.

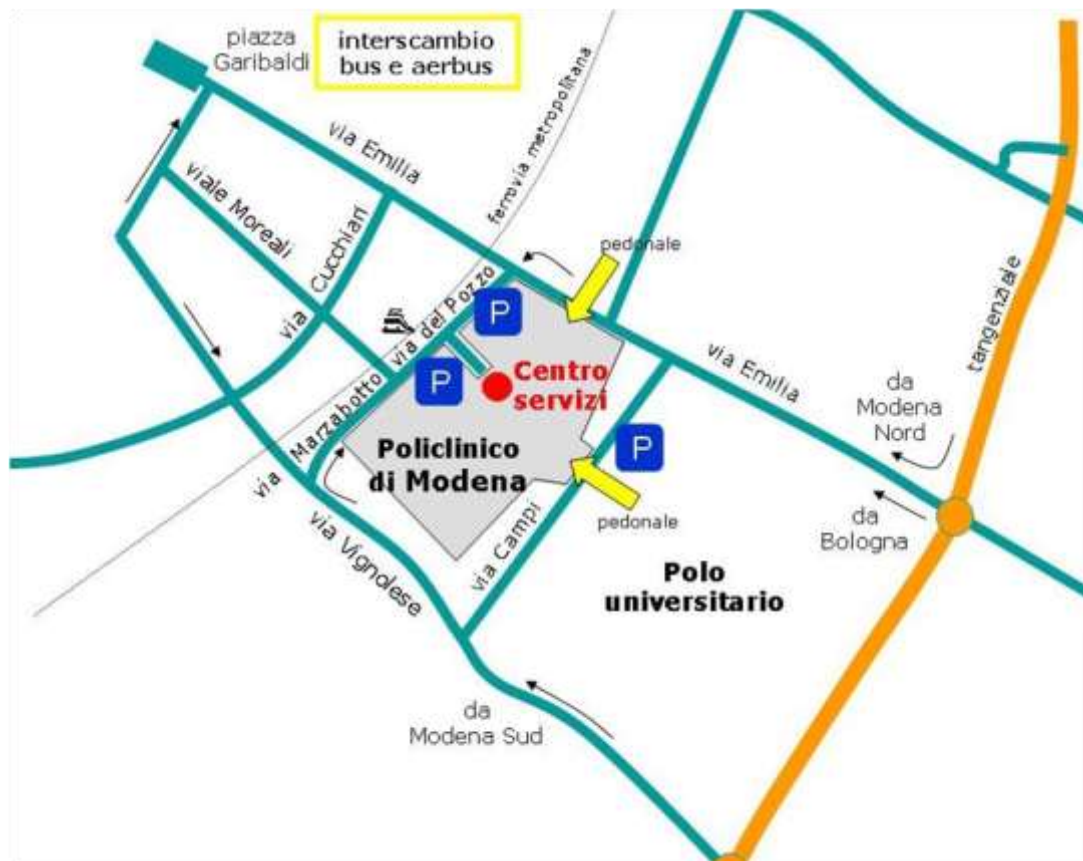
Parcheeggi interni

All'interno dell'area del Policlinico si può accedere solo se autorizzati. L'autorizzazione viene rilasciata, solo in casi particolari, all'ingresso principale. Con il permesso ben esposto, è consentito parcheggiare la propria auto solo negli spazi delimitati.

Dal 5 marzo 2012 è cambiata la viabilità intorno all'ingresso 2, 4 e 12. Il viale che dall'ingresso principale porta all'ingresso 2 diventa a doppio senso. E' chiusa la strada che dalla rotatoria dell'ingresso 2 porta al Padiglione Beccaria. La modifica è legata ai lavori di ristrutturazione dell'edificio ex Diagnosi e Cura.



Mappe



I nostri ringraziamenti a tutti i sostenitori istituzionali e privati
che hanno reso possibile la realizzazione del
XXVI Congresso Nazionale SISC



SISC Società Italiana
per lo Studio delle Cefalee